

Wolf GmbH
84048 Mainburg

Telefon 08751/74-0
Fax 08751/741574
www.wolf.eu

Zuluft: 10000 m³/h ext. 350 Pa

Abluft: 10000 m³/h ext. 350 Pa

Vormontierter Grundrahmen für RWT als separate Einheit mitgeliefert

Überstand Jalousieklappengestänge in Lamellenlängsrichtung max. 120 mm ab Geräteaußenkante.

Gerät mit Be- und Entfeuchtungsfunktion

MFE 16	Ventilatorteil	ca. 280kg
15	Leerteil	
14	Filter ISO ePM1 60%	ca. 190kg
MFE 13	Dampfbefeuchterteil	ca. 440kg
12	Filter ISO ePM1 60%	
MFE 11	Ventilatorteil	ca. 430kg
10	Leerteil	
9	Erhitzer	
8	Leerteil	
MFE 7	Kühler	ca. 450kg
6	Leerteil	
5	Erhitzer	
4	Leerteil	
3	Rotationswärmetauscher	ca. 330kg
MFE 2	Filter ISO ePM10 70%	ca. 310kg
1	Leerteil	
0	Grundrahmen angebaut	
	Gesamtgewicht (Netto)	ca.2430kg

MFE = Multifunktionseinheit

Kunde:

Projekt: MZH Karlshuld

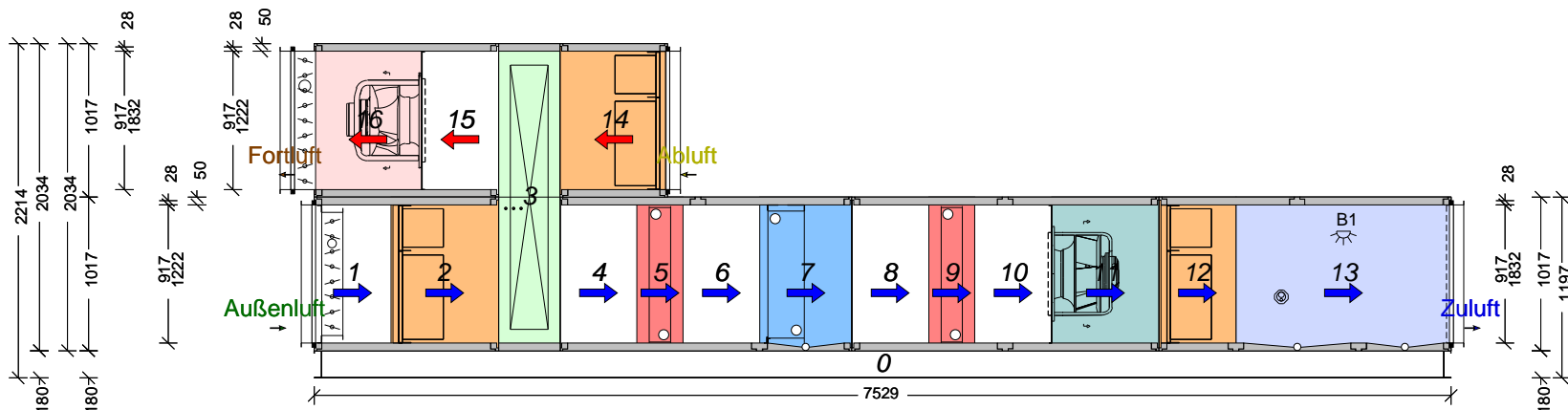
Position: Büroräume

27.03.2024	BBM	2.33.837.4	TE
Datum	Name	Konfigurator	Information

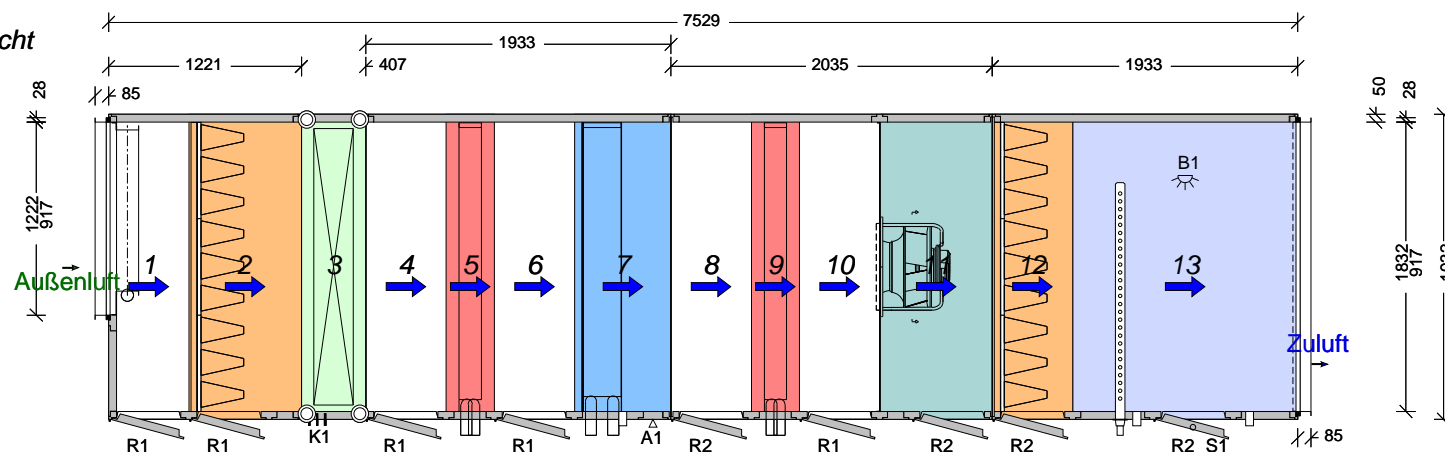
Angebotsnummer: 98808376 / 02000_01

WOLF KG Top 3015

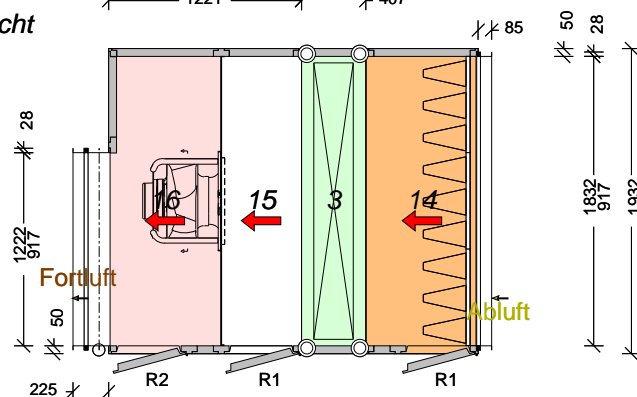
Ansicht



Draufsicht



Draufsicht



R1 = Revisionstüre
K1 = 3 x Kabeldurchführung
B1 = Beleuchtung 230 Volt LED
A1 = Abnehmbare Platte

S1 = Schauöffnung
R2 = Revisionstüre druckseitig

